



ФЕДЕРАЛЬНАЯ СЛУЖБА  
ГОСУДАРСТВЕННОЙ СТАТИСТИКИ

# О денежных доходах и расходах населения Орловской области



за I полугодие 2022 года



ФЕДЕРАЛЬНАЯ СЛУЖБА  
ГОСУДАРСТВЕННОЙ СТАТИСТИКИ

# О денежных доходах и расходах населения

## Орловской области\*

за I полугодие 2022 года

\*Данные за 2022 г.- оценка,  
за 2021 г. – предварительные.

**01** ДЕНЕЖНЫЕ ДОХОДЫ НАСЕЛЕНИЯ

**02** ПОКУПАТЕЛЬНАЯ СПОСОБНОСТЬ  
СРЕДНЕДУШЕВЫХ ДЕНЕЖНЫХ ДОХОДОВ  
НАСЕЛЕНИЯ

**03** СТРУКТУРА ИСПОЛЬЗОВАНИЯ  
ДЕНЕЖНЫХ ДОХОДОВ НАСЕЛЕНИЯ





# ДЕНЕЖНЫЕ ДОХОДЫ НАСЕЛЕНИЯ

в % к соответствующему  
периоду 2021 года



Среднедушевые денежные доходы населения  
за I полугодие 2022 года, рублей в месяц

29 949

115,9



Среднемесячная номинальная начисленная  
заработная плата за I полугодие 2022 года, рублей

38 214

114,9



Средний размер назначенных пенсий,  
(на 1 июля 2022 года), рублей

17 909

117,1





# ДЕНЕЖНЫЕ ДОХОДЫ В СРЕДНЕМ НА ДУШУ НАСЕЛЕНИЯ

## РУБЛЕЙ В МЕСЯЦ

I ПОЛУГОДИЕ 2022 Г.

**29 949** РУБЛЕЙ

В % К I ПОЛУГОДИЮ 2021 Г.

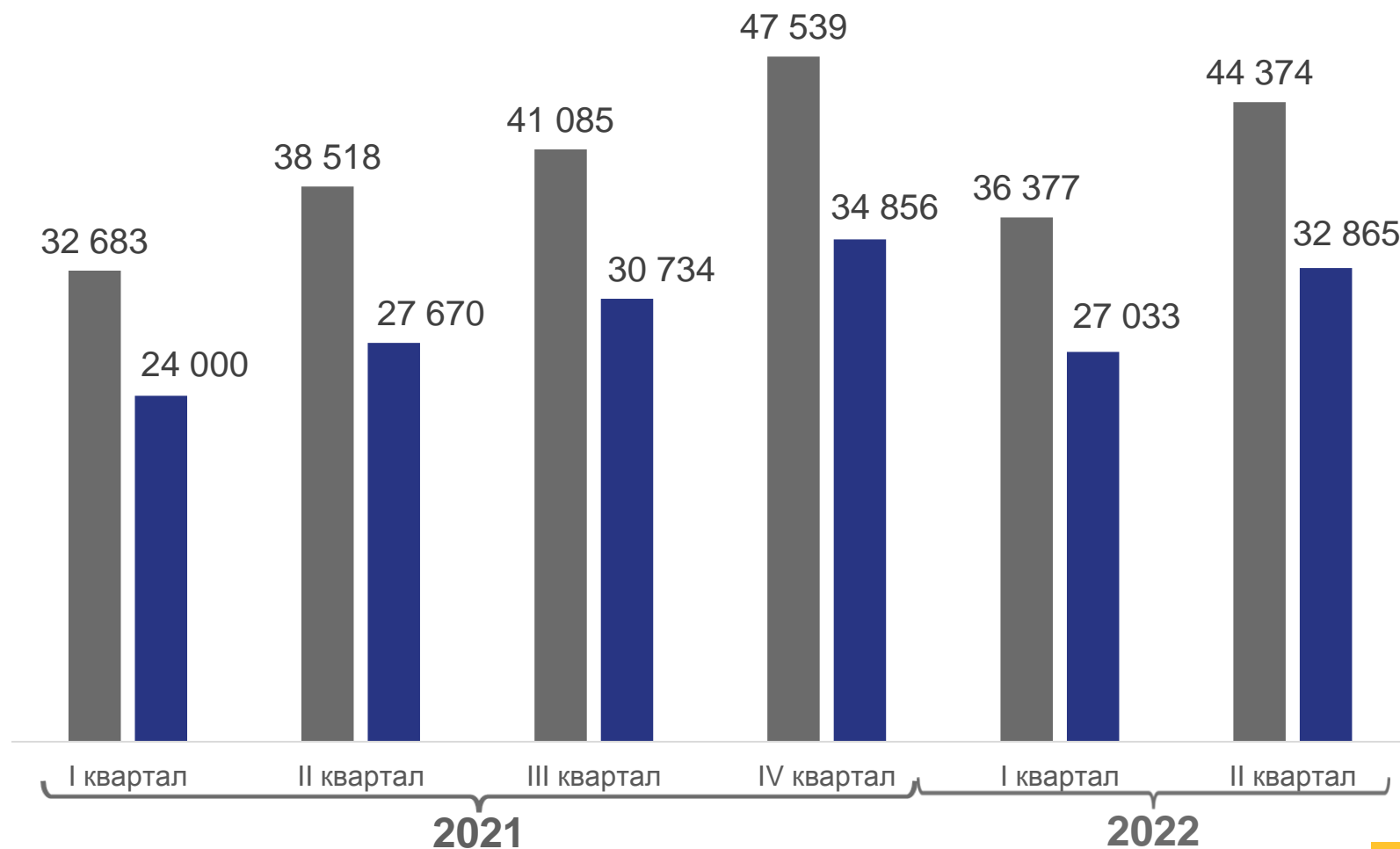
**+15,9** ▲

II КВАРТАЛ 2022 Г.

**32 865** РУБЛЕЙ

В % К II КВАРТАЛУ 2021 Г.

**+18,8** ▲



Орловская область

Российская Федерация



# РЕАЛЬНЫЕ ДЕНЕЖНЫЕ ДОХОДЫ НАСЕЛЕНИЯ

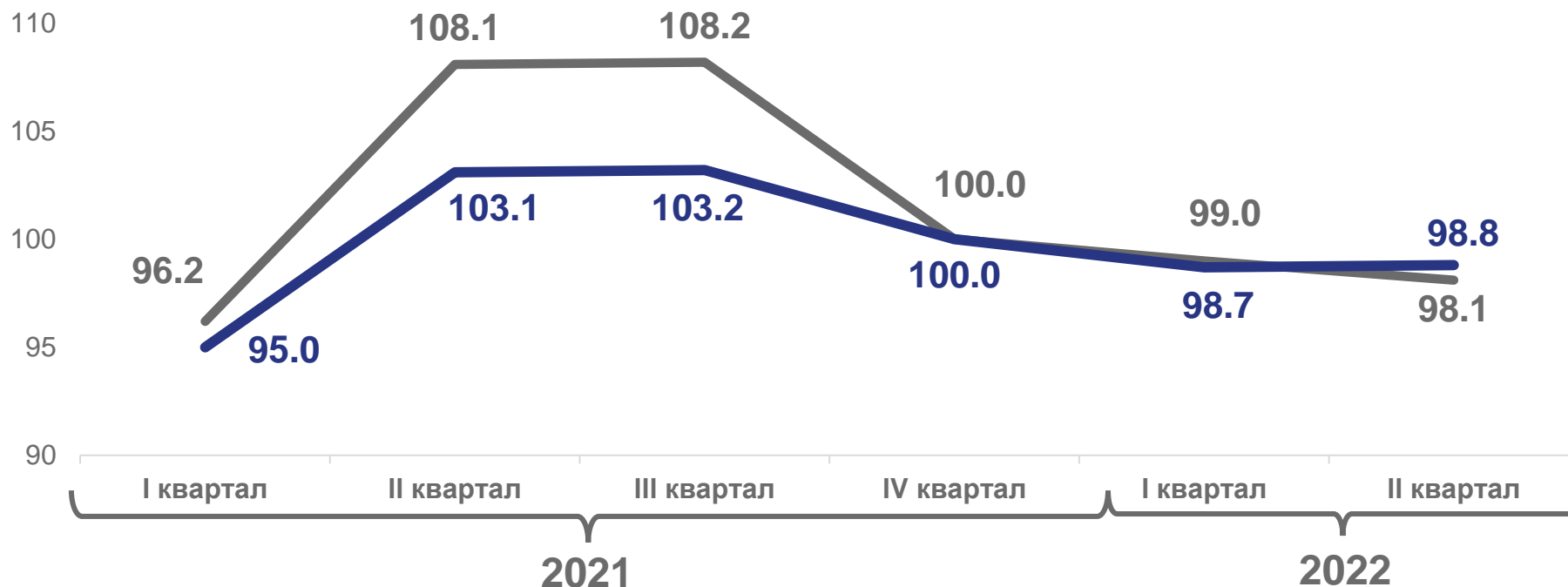
В % К СООТВЕТСТВУЮЩЕМУ ПЕРИОДУ ПРЕДЫДУЩЕГО ГОДА

I ПОЛУГОДИЕ 2022 Г.

**-1,1** ▼

I ПОЛУГОДИЕ 2021 Г.

**-0,8** ▼



 Орловская область

 Российская Федерация



# РЕАЛЬНЫЕ РАСПОЛАГАЕМЫЕ ДЕНЕЖНЫЕ ДОХОДЫ\*

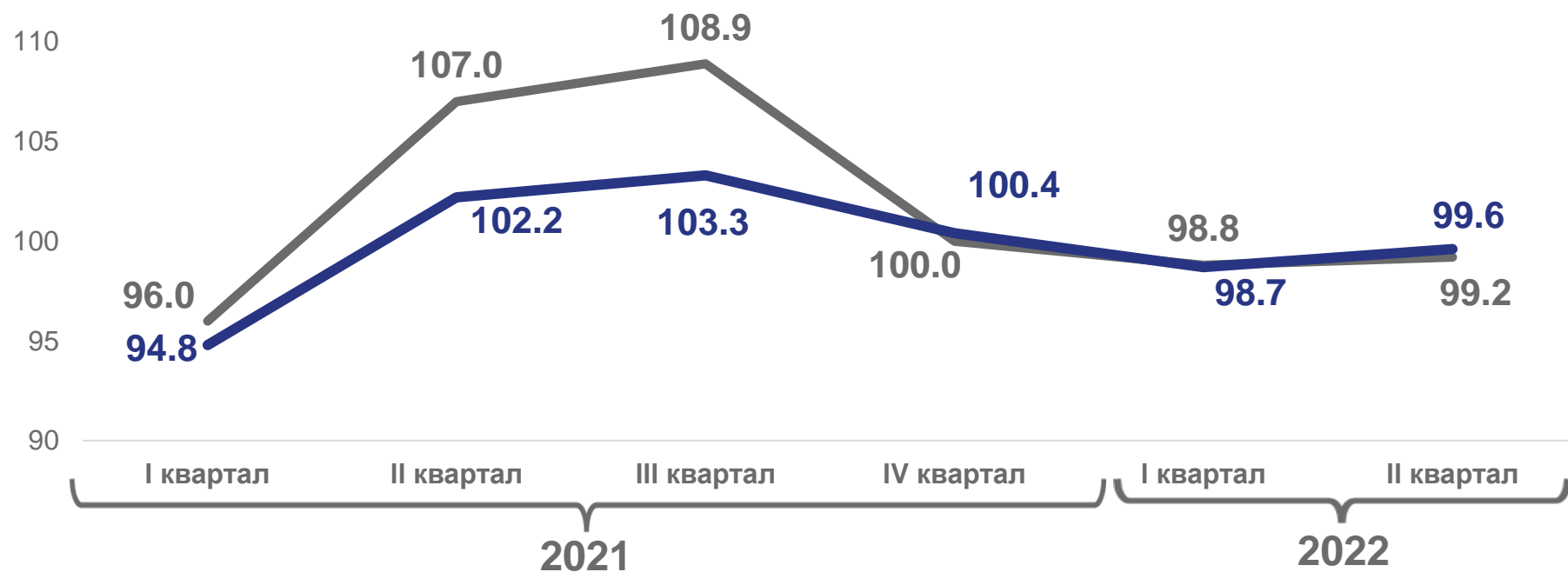
В % К СООТВЕТСТВУЮЩЕМУ ПЕРИОДУ ПРЕДЫДУЩЕГО ГОДА

I ПОЛУГОДИЕ 2022 Г.

**-0,7** ▼

I ПОЛУГОДИЕ 2021 Г.

**-1,4** ▼



Орловская область



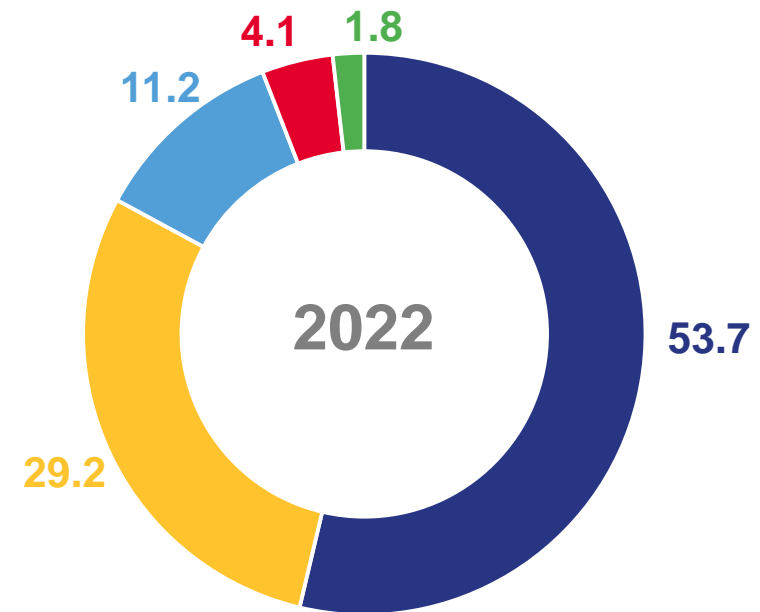
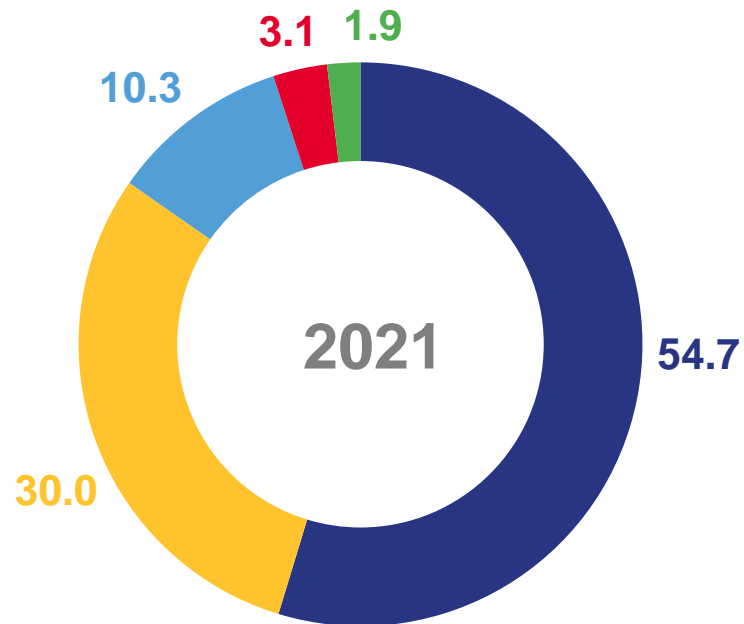
Российская Федерация



\* Реальные располагаемые денежные доходы – доходы за вычетом обязательных платежей, скорректированные на индекс потребительских цен.






# СТРУКТУРА ДЕНЕЖНЫХ ДОХОДОВ НАСЕЛЕНИЯ ПО ИСТОЧНИКАМ ПОСТУПЛЕНИЯ

I ПОЛУГОДИЕ, В % К ИТОГУ



 Оплата труда наемных работников  
 Доходы от собственности

 Социальные выплаты  
 Прочие денежные поступления

















 Доходы от предпринимательской и другой производственной деятельности





# ПОКУПАТЕЛЬНАЯ СПОСОБНОСТЬ СРЕДНЕДУШЕВЫХ ДЕНЕЖНЫХ ДОХОДОВ НАСЕЛЕНИЯ ПО ПРОДУКТАМ ПИТАНИЯ

I ПОЛУГОДИЕ 2022 Г., КИЛОГРАММОВ В МЕСЯЦ

	Говядина (кроме бескостного мяса)	<b>65,6</b>		Масло подсолнечное, л	<b>223,4</b>
	Свинина (кроме бескостного мяса)	<b>100,3</b>		Молоко питьевое, л	<b>371,7</b>
	Баранина (кроме бескостного мяса)	<b>59,7</b>		Яйца куриные, 10 штук	<b>392</b>
	Куры охлажденные и мороженые	<b>172,5</b>		Сахар-песок	<b>402,2</b>
	Рыба свежая	<b>92,5</b>		Картофель	<b>635,5</b>
	Масло сливочное	<b>37,0</b>		Капуста белокочанная свежая	<b>416,1</b>
	Мука пшеничная	<b>537,2</b>		Лук репчатый	<b>729,4</b>
	Хлеб и булочные изделия из пшеничной муки различных сортов	<b>326,2</b>		Морковь	<b>538,9</b>





# ИЗМЕНЕНИЕ ПОКУПАТЕЛЬНОЙ СПОСОБНОСТИ СРЕДНЕДУШЕВЫХ ДЕНЕЖНЫХ ДОХОДОВ ПО ПРОДУКТАМ ПИТАНИЯ

I ПОЛУГОДИЕ 2022 Г. В % К I ПОЛУГОДИЮ 2021 Г.

	Говядина (кроме бескостного мяса)	▼	<b>-5,2</b>
	Свинина (кроме бескостного мяса)	▲	<b>+2,5</b>
	Баранина (кроме бескостного мяса)	▼	<b>-1,3</b>
	Куры охлажденные и мороженые	▼	<b>-0,4</b>
	Рыба свежая	▲	<b>+1,2</b>
	Масло сливочное	▼	<b>-1,3</b>
	Мука пшеничная	▼	<b>-3,8</b>
	Хлеб и булочные изделия из пшеничной муки различных сортов	▼	<b>-19,6</b>

	Масло подсолнечное, л	▲	<b>+7,4</b>
	Молоко питьевое, л	▲	<b>+0,8</b>
	Яйца куриные, 10 штук	▲	<b>+14,6</b>
	Сахар-песок	▼	<b>-26,0</b>
	Картофель	▼	<b>-13,4</b>
	Капуста белокочанная свежая	▼	<b>-54,8</b>
	Лук репчатый	▼	<b>-14,1</b>
	Морковь	▲	<b>+4,5</b>



# ИЗМЕНЕНИЕ ПОКУПАТЕЛЬНОЙ СПОСОБНОСТИ СРЕДНЕДУШЕВЫХ ДЕНЕЖНЫХ ДОХОДОВ ПО НЕПРОДОВОЛЬСТВЕННЫМ ТОВАРАМ И УСЛУГАМ

I ПОЛУГОДИЕ 2022 Г. В % К I ПОЛУГОДИЮ 2021 Г.

## НЕПРОДОВОЛЬСТВЕННЫЕ ТОВАРЫ



Куртка мужская



**+15,1**



Куртка для детей  
школьного возраста



**+8,9**



Пальто женское  
демисезонное



**+16,4**



Телевизор



**-19,7**



Холодильник



**-12,4**

## УСЛУГИ



Плата за жилье в домах государственного  
и муниципального жилищных фондов



**+8,4**



Водоснабжение холодное и водоотведение  
с использованием счетчиков  
индивидуального учета



**+12,2**



Водоснабжение горячее с использованием  
счетчиков индивидуального учета




**+12,0**



Электроэнергия в квартирах



**+9,7**



Газ сетевой



**+12,7**



Поездка в городском автобусе



**+3,8**





# ДЕНЕЖНЫЕ ДОХОДЫ И РАСХОДЫ НАСЕЛЕНИЯ

I ПОЛУГОДИЕ 2022 Г. В % К I ПОЛУГОДИЮ 2021 Г.



Денежные доходы населения, млн рублей

128 319,3

114,2



Денежные расходы населения, млн рублей

125 052,2

113,0



Прирост (+), уменьшение (-)  
сбережений населения, млн рублей

3 267,1



Денежные доходы на душу населения,  
рублей в месяц

29 949

115,9



Потребительские расходы на душу населения,  
рублей в месяц

25 874

115,1





# СТРУКТУРА ИСПОЛЬЗОВАНИЯ ДЕНЕЖНЫХ ДОХОДОВ НАСЕЛЕНИЯ В % К ДЕНЕЖНЫМ ДОХОДАМ

I ПОЛУГОДИЕ 2022 Г.  
В % К I ПОЛУГОДИЮ 2021 Г.

ПОКУПКА ТОВАРОВ  
И ОПЛАТА УСЛУГ

**+ 13,4** ▲

